



ТЕРРИТОРИАЛЬНЫЙ ОРГАН
ФЕДЕРАЛЬНОЙ СЛУЖБЫ
ГОСУДАРСТВЕННОЙ СТАТИСТИКИ
ПО ОРЛОВСКОЙ ОБЛАСТИ

О финансовом состоянии организаций Орловской области



январь - сентябрь 2023 года



ТЕРРИТОРИАЛЬНЫЙ ОРГАН
ФЕДЕРАЛЬНОЙ СЛУЖБЫ
ГОСУДАРСТВЕННОЙ СТАТИСТИКИ
ПО ОРЛОВСКОЙ ОБЛАСТИ

О финансовом состоянии организаций*

Орловской области

январь - сентябрь 2023 года

- 01 Сальдированный финансовый результат организаций
- 02 Прибыль организаций
- 03 Убыток организаций
- 04 Финансовые результаты деятельности организаций



*без субъектов малого предпринимательства, кредитных организаций, государственных (муниципальных) учреждений, некредитных финансовых организаций



САЛЬДИРОВАННЫЙ ФИНАНСОВЫЙ РЕЗУЛЬТАТ ОРГАНИЗАЦИЙ

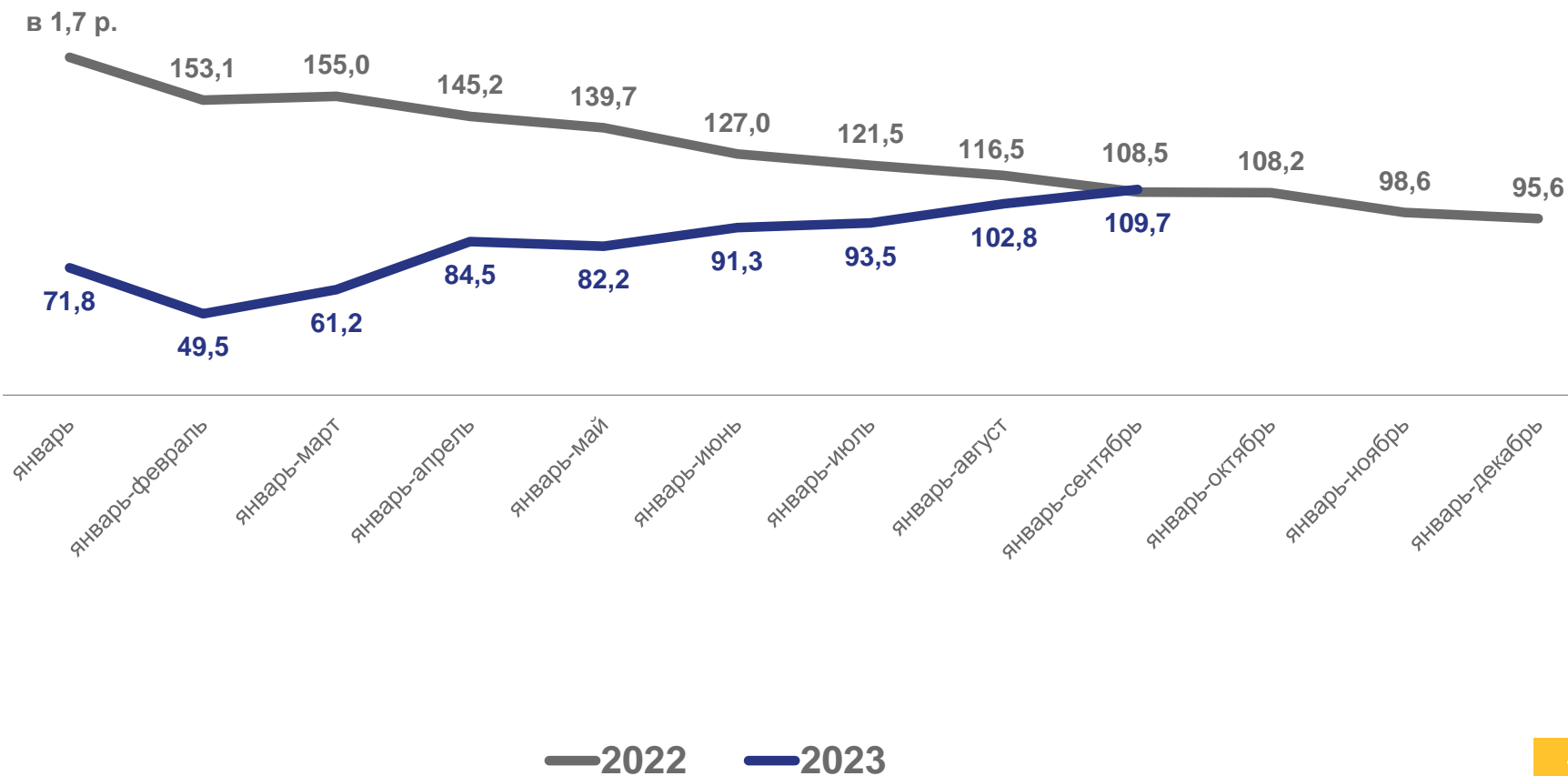
— В ПРОЦЕНТАХ К СООТВЕТСТВУЮЩЕМУ ПЕРИОДУ ПРЕДЫДУЩЕГО ГОДА*

январь – сентябрь 2023 г.

36,2 млрд рублей

к январю – сентябрю 2022 г.

▲ 9,7%



ПРИБЫЛЬ – УБЫТОК = САЛЬДИРОВАННЫЙ ФИНАНСОВЫЙ РЕЗУЛЬТАТ (+/-)

*по сопоставимому кругу организаций в соответствии с методологией бухгалтерского учета



САЛЬДИРОВАННЫЙ ФИНАНСОВЫЙ РЕЗУЛЬТАТ ОРГАНИЗАЦИЙ ПО ОТДЕЛЬНЫМ ВИДАМ ЭКОНОМИЧЕСКОЙ ДЕЯТЕЛЬНОСТИ

ЯНВАРЬ-СЕНТЯБРЬ 2023 Г., В ПРОЦЕНТАХ К СООТВЕТСТВУЮЩЕМУ ПЕРИОДУ ПРЕДЫДУЩЕГО ГОДА

Млн рублей, (в % к итогу)



Обрабатывающие
производства

13 757,9 (38,0)



Сельское, лесное хозяйство, охота,
рыболовство и рыбоводство

11 873,2 (32,8)



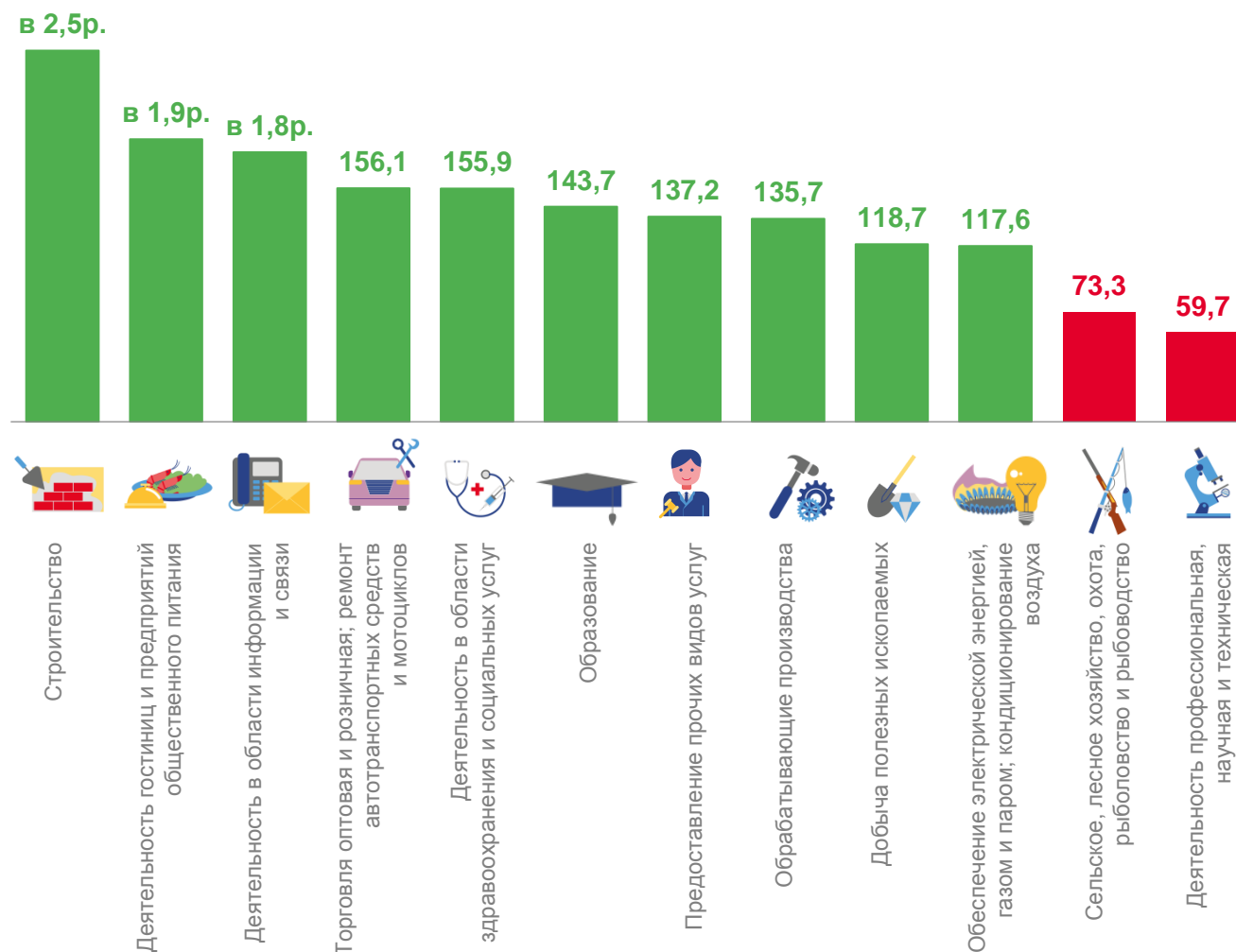
Торговля оптовая и розничная;
ремонт автотранспортных средств
и мотоциклов

8 461,6 (23,4)



Строительство

994,8 (2,8)





ДОЛЯ ПРИБЫЛЬНЫХ И УБЫТОЧНЫХ ОРГАНИЗАЦИЙ ПО ВИДАМ ЭКОНОМИЧЕСКОЙ ДЕЯТЕЛЬНОСТИ

ЗА ЯНВАРЬ-СЕНТЯБРЬ 2023 Г., В ПРОЦЕНТАХ К ОБЩЕМУ КОЛИЧЕСТВУ ОРГАНИЗАЦИЙ*

Прибыльные организации

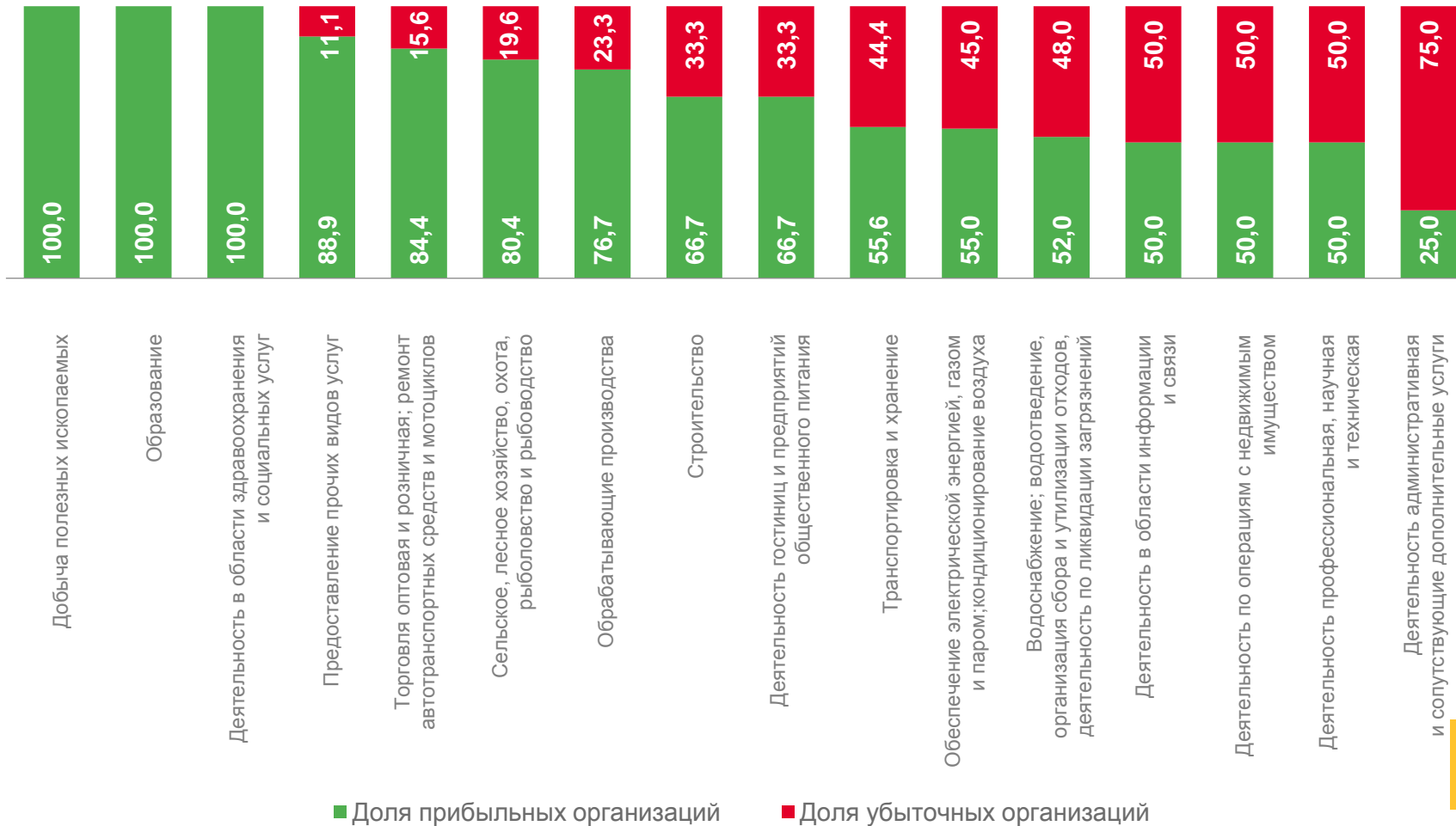
201

72,3%

Убыточные организации

77

27,7%



*по сопоставимому кругу организаций в соответствии с методологией бухгалтерского учета





ПРИБЫЛЬ ОРГАНИЗАЦИЙ ПО ВИДАМ ЭКОНОМИЧЕСКОЙ ДЕЯТЕЛЬНОСТИ

ЯНВАРЬ-СЕНТЯБРЬ 2023 Г., В ПРОЦЕНТАХ К СООТВЕТСТВУЮЩЕМУ ПЕРИОДУ ПРЕДЫДУЩЕГО ГОДА

Млн рублей, (в % к итогу)



15 754,4 (39,3)

Обработывающие производства



13 251,4 (33,1)

Сельское, лесное хозяйство, охота, рыболовство и рыбоводство



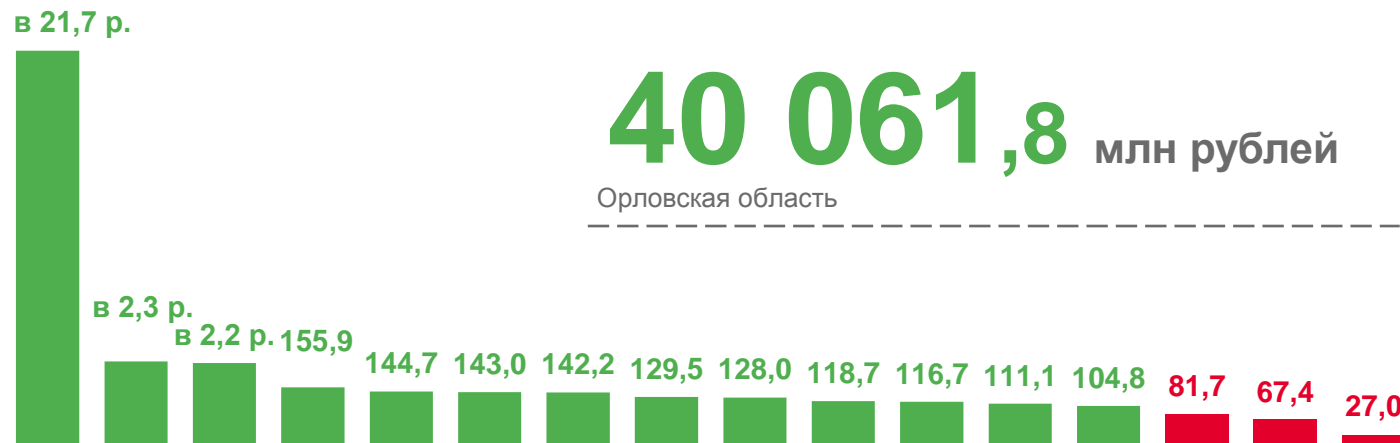
8 541,8 (21,3)

Торговля оптовая и розничная; ремонт автотранспортных средств и мотоциклов



961,1 (2,4)

Обеспечение электрической энергией, газом и паром; кондиционирование воздуха



40 061,8 млн рублей

Орловская область



Транспортировка и хранение
 Водоснабжение; водоотведение, организация сбора и утилизации отходов, деятельность по ликвидации загрязнений
 Строительство
 Деятельность в области здравоохранения и социальных услуг
 Деятельность в области информации и связи
 Образование
 Торговля оптовая и розничная; ремонт автотранспортных средств и мотоциклов
 Деятельность гостиниц и предприятий общественного питания
 Обработывающие производства
 Добыча полезных ископаемых
 Предоставление прочих видов услуг
 Обеспечение электрической энергией, газом и паром; кондиционирование воздуха
 Деятельность профессиональная, научная и техническая
 Сельское, лесное хозяйство, охота, рыболовство и рыбоводство
 Деятельность административная и сопутствующие дополнительные услуги
 Деятельность по операциям с недвижимым имуществом





УБЫТОК ОРГАНИЗАЦИЙ ПО ОТДЕЛЬНЫМ ВИДАМ ЭКОНОМИЧЕСКОЙ ДЕЯТЕЛЬНОСТИ

ЯНВАРЬ-СЕНТЯБРЬ 2023 Г., В ПРОЦЕНТАХ К СООТВЕТСТВУЮЩЕМУ ПЕРИОДУ ПРЕДЫДУЩЕГО ГОДА

Млн рублей, (в % к итогу)



1 996,5 (51,4)

Обработывающие производства



1 378,2 (35,5)

Сельское, лесное хозяйство, охота, рыболовство и рыбоводство



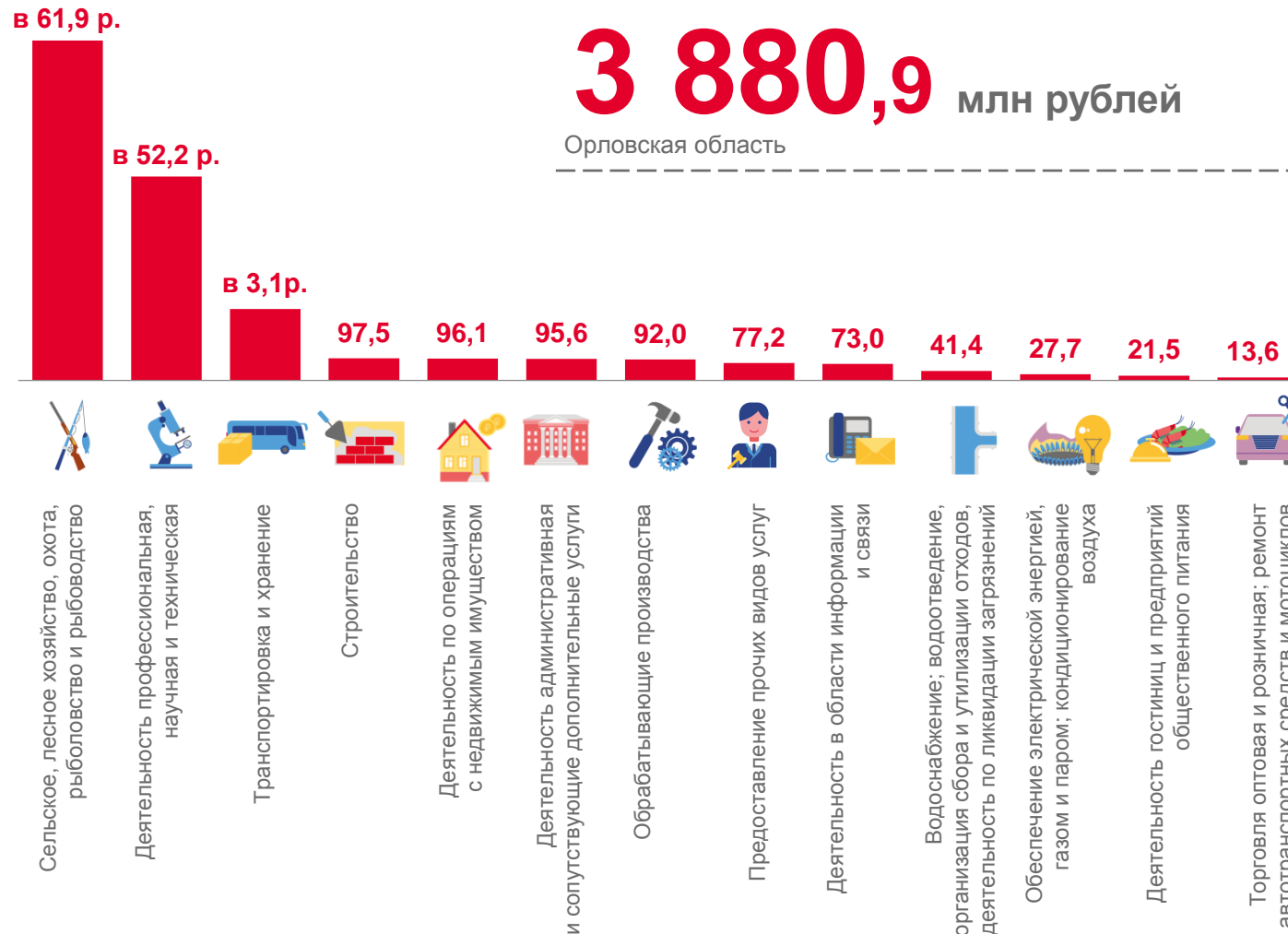
224,8 (5,8)

Транспортировка и хранение



80,2 (2,1)

Торговля оптовая и розничная; ремонт автотранспортных средств и мотоциклов





КРЕДИТОРСКАЯ ЗАДОЛЖЕННОСТЬ ПО ОТДЕЛЬНЫМ ВИДАМ ЭКОНОМИЧЕСКОЙ ДЕЯТЕЛЬНОСТИ

НА 1 ОКТЯБРЯ 2023 Г.

Всего, млн рублей

99 803,7

Просроченная

2 799,7

2,8% к общей задолженности

Организации, имеющие
просроченную кредиторскую
задолженность

20

7,2% к общему количеству

Удельный вес просроченной задолженности
в общем объеме задолженности, %





ДЕБИТОРСКАЯ ЗАДОЛЖЕННОСТЬ ПО ОТДЕЛЬНЫМ ВИДАМ ЭКОНОМИЧЕСКОЙ ДЕЯТЕЛЬНОСТИ

НА 1 ОКТЯБРЯ 2023 Г.

Всего, млн рублей

91 687,6

Просроченная

1 397,6

1,5% к общей задолженности

Организации, имеющие
просроченную дебиторскую
задолженность

63

22,7% к общему количеству

Удельный вес просроченной задолженности
в общем объёме задолженности, %





ВЫРУЧКА ОТ ПРОДАЖИ ТОВАРОВ, ПРОДУКЦИИ, РАБОТ, УСЛУГ ПО ОТДЕЛЬНЫМ ВИДАМ ЭКОНОМИЧЕСКОЙ ДЕЯТЕЛЬНОСТИ

ЯНВАРЬ-СЕНТЯБРЬ 2023 Г., В ПРОЦЕНТАХ К СООТВЕТСТВУЮЩЕМУ ПЕРИОДУ ПРЕДЫДУЩЕГО ГОДА

298,1 млрд рублей

102,1%





ВЫРУЧКА ОТ ПРОДАЖИ ТОВАРОВ, ПРОДУКЦИИ, РАБОТ, УСЛУГ ПО ОТДЕЛЬНЫМ ВИДАМ ЭКОНОМИЧЕСКОЙ ДЕЯТЕЛЬНОСТИ

ЯНВАРЬ-СЕНТЯБРЬ 2023 Г., В ПРОЦЕНТАХ К ОБЩЕМУ ОБЪЕМУ ВЫРУЧКИ

Млн рублей



116 020,9

Торговля оптовая и розничная;
ремонт автотранспортных средств
и мотоциклов



101 562,8

Обрабатывающие производства



44 671,4

Сельское, лесное хозяйство, охота,
рыболовство и рыбоводство



6 344,7

Строительство





ВНЕОБОРОТНЫЕ АКТИВЫ ОРГАНИЗАЦИЙ ПО ВИДАМ ЭКОНОМИЧЕСКОЙ ДЕЯТЕЛЬНОСТИ

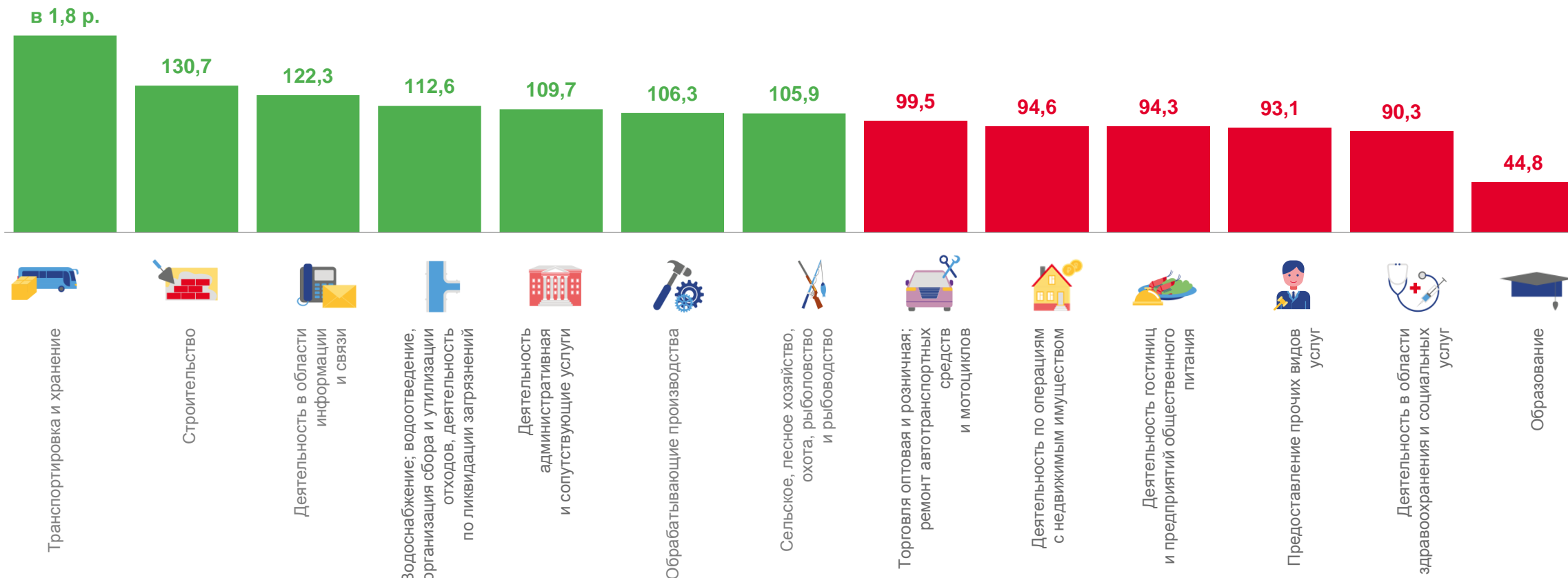
НА КОНЕЦ СЕНТЯБРЯ 2023 Г., В ПРОЦЕНТАХ К СООТВЕТСТВУЮЩЕМУ ПЕРИОДУ ПРЕДЫДУЩЕГО ГОДА

202,7 млрд рублей

Орловская область

44,1%

К общему объему активов





ОБОРОТНЫЕ АКТИВЫ ОРГАНИЗАЦИЙ ПО ВИДАМ ЭКОНОМИЧЕСКОЙ ДЕЯТЕЛЬНОСТИ

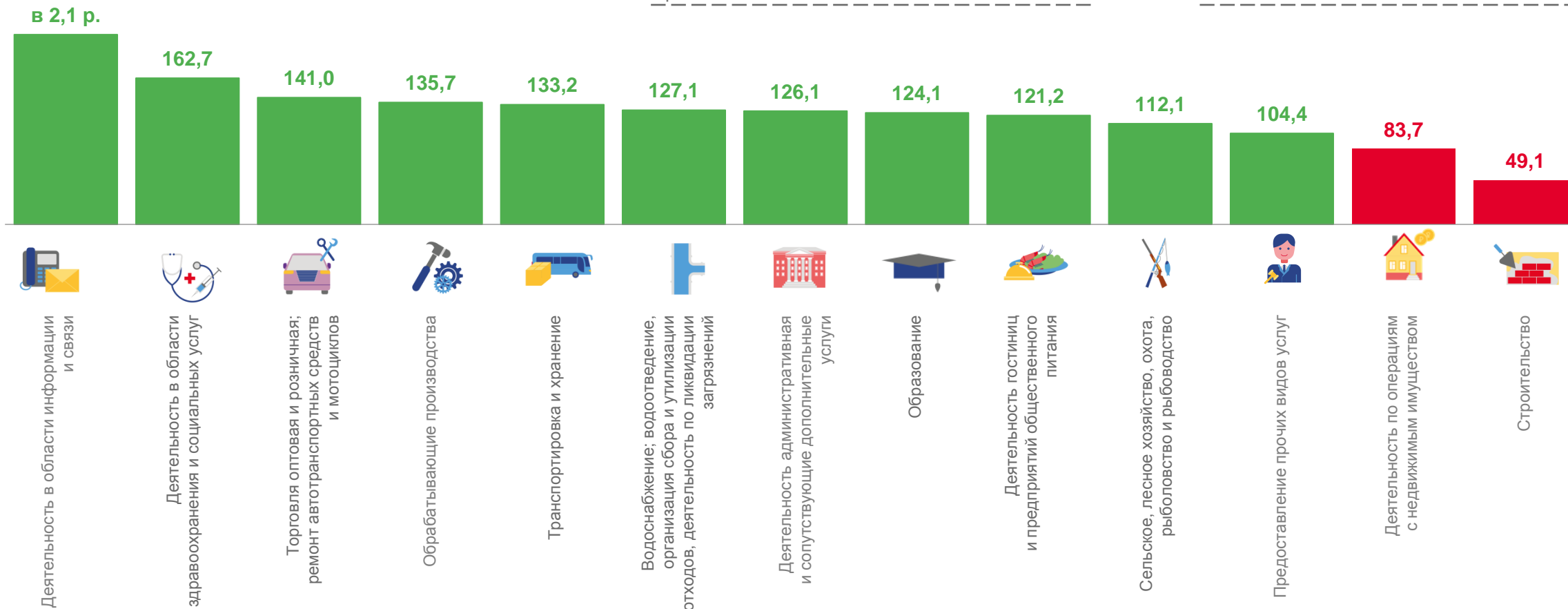
НА КОНЕЦ СЕНТЯБРЯ 2023 Г., В ПРОЦЕНТАХ К СООТВЕТСТВУЮЩЕМУ ПЕРИОДУ ПРЕДЫДУЩЕГО ГОДА

256,6 млрд рублей

Орловская область

55,9%

К общему объему активов

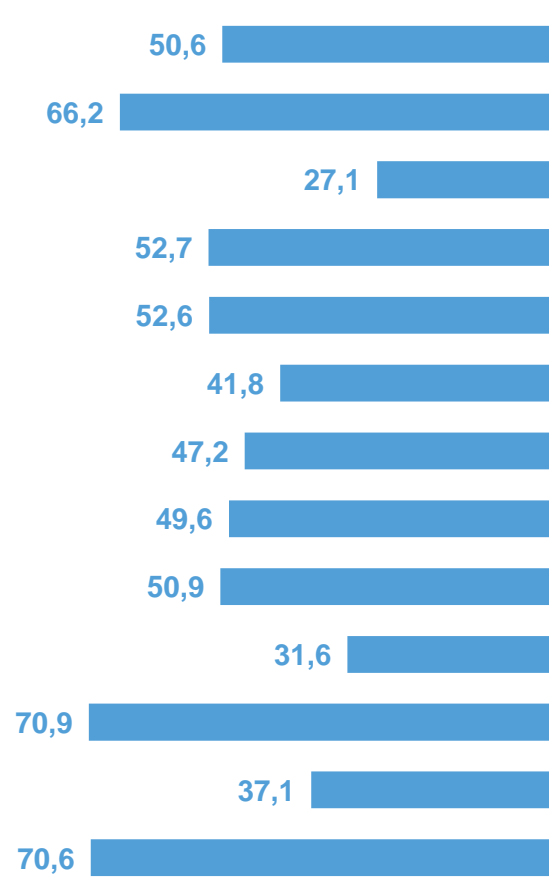




АКТИВЫ ОРГАНИЗАЦИЙ ПО ОТДЕЛЬНЫМ ВИДАМ ЭКОНОМИЧЕСКОЙ ДЕЯТЕЛЬНОСТИ

НА 1 ОКТЯБРЯ 2023 Г., В ПРОЦЕНТАХ К ИТОГУ

Удельный вес оборотных активов в общем объеме активов



Удельный вес внеоборотных активов в общем объеме активов



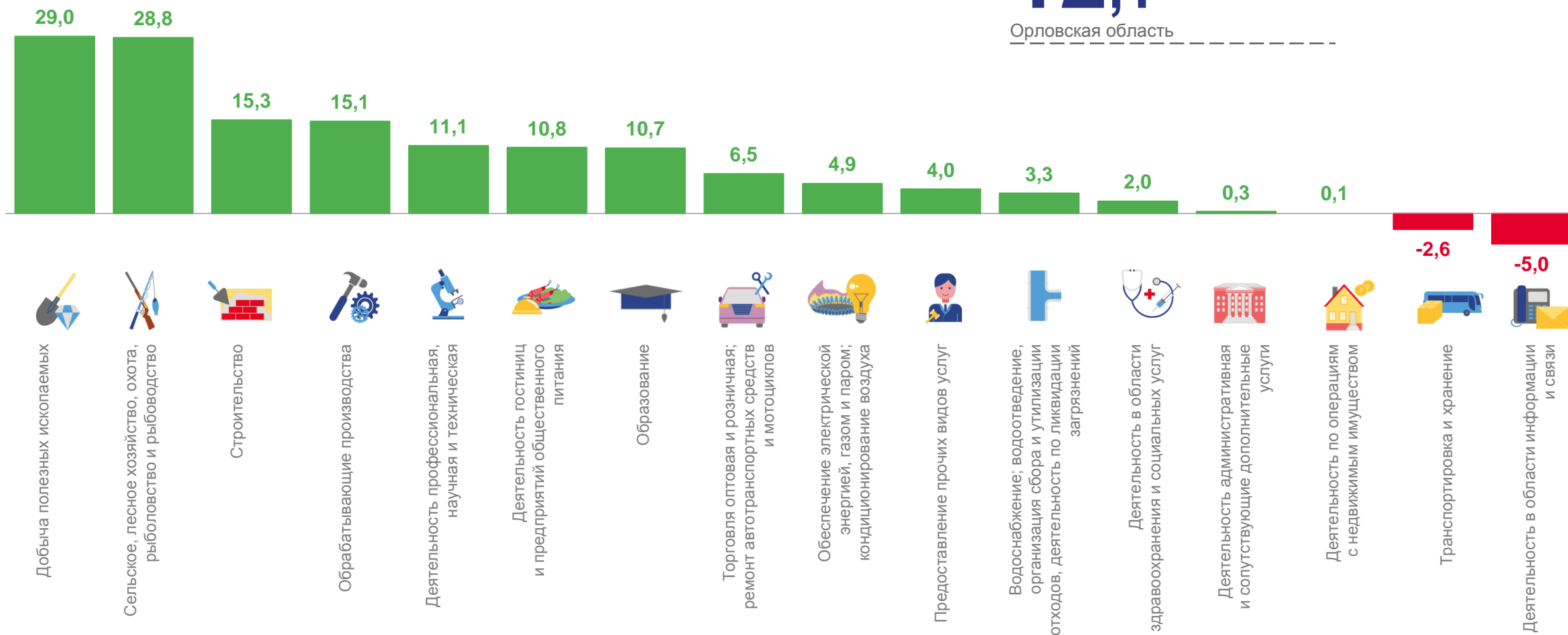


РЕНТАБЕЛЬНОСТЬ ПРОДАННЫХ ТОВАРОВ, ПРОДУКЦИИ, РАБОТ, УСЛУГ ОРГАНИЗАЦИЙ ПО ВИДАМ ДЕЯТЕЛЬНОСТИ*

ЯНВАРЬ-СЕНТЯБРЬ 2023 Г., ПРОЦЕНТОВ

12,1

Орловская область



* Соотношение прибыли от продаж товаров, продукции работ и услуг к затратам на производство, знак (-) означает убыточность.



ФИНАНСОВЫЕ ВЛОЖЕНИЯ ОРГАНИЗАЦИЙ ПО ОТДЕЛЬНЫМ ВИДАМ ЭКОНОМИЧЕСКОЙ ДЕЯТЕЛЬНОСТИ

НА КОНЕЦ СЕНТЯБРЯ 2023 Г., В МЛН РУБЛЕЙ

Всего
267 966,5

81,5%
Доля долгосрочных
финансовых вложений

18,5%
Доля краткосрочных
финансовых вложений

